

Imprimer la synthèse de ses inscriptions

Commission Sportive FFTB

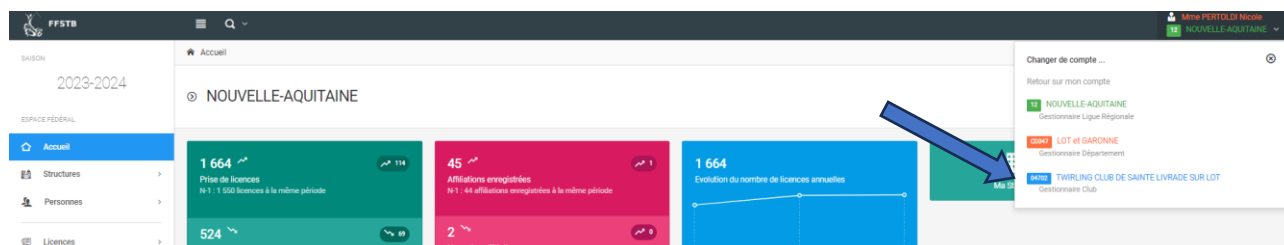


1 Connexion

1.1 Profil

Ouvrir une page web <https://dirigeants.ffstb.fr/>

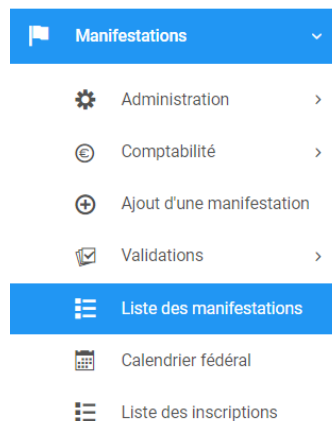
Connectez-vous sur votre profil club si ce n'est pas déjà le cas (profil bleu)



2 Ouvrir la compétition

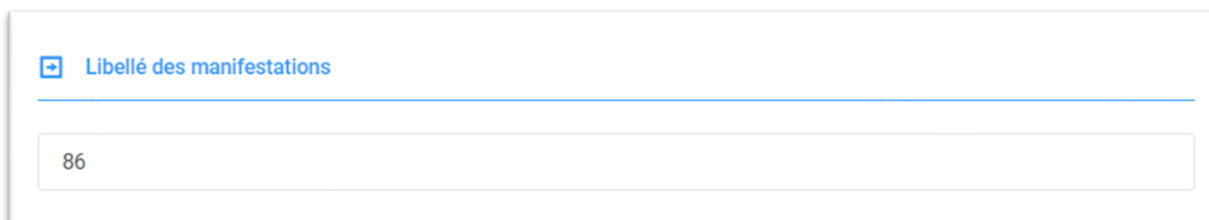
2.1 Manifestation

Le menu **Manifestation** se situe en bas du menu latéral gauche puis sur **Liste des manifestations**.

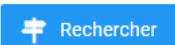


2.2 Liste des manifestations


Dans le champ Libellé des manifestations :



Indiquer le nom de la compétition ou numéro de département (Moselle, Bretagne, Demi, etc.)

Cliquer ensuite sur 

2.3 Accéder à votre compétition

Pour accéder à votre compétition, cliquer sur l'icône  , à droite de la compétition souhaitée

Libellé	Sous-type	Catégories	Ligue	Département	Structure	Documents	Informations	Lieu	Code postal	Correspondant	Téléphone portable	Mail	Action
Championnat départemental Vienne (86)			 NOUVELLE-AQUITAINE	 CHARENTE - CHARENTE - MARITIME - DEUX - SEVRES - VIENNE	 CHARENTE - - CHARENTE - MARITIME - -DEUX - SEVRES - VIENNE		03 et 04 février 2024 : N1/N2 : 86200 Loudun 10 et 11 février 2024 : N3 (Rue du Champ de Penot, 16600 Mornac)	RUE DU STADE, 86200 CEAUX-EN-LOUDUN	86200	Mme HERAULT Nadege		nadege.herau	 

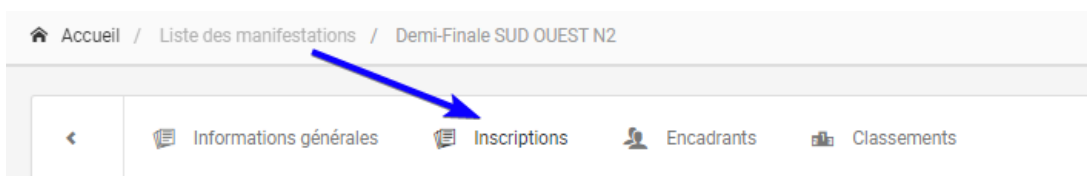
3 Inscriptions

3.1 Onglets

Vous ouvrez alors la page de votre compétition :

- Informations générales
- Inscriptions
- Encadrants
- Classements

Cliquer sur l'onglet Inscriptions.



3.2 Téléchargement

Cliquez sur le bouton Impressions des inscriptions pour télécharger le document ; vous pouvez ensuite l'ouvrir et l'imprimer pour l'insérer dans votre livret compétition.

